

ELITE[®]

Keep Working



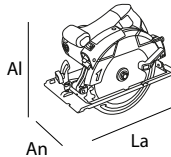
SIERRA CIRCULAR DE 7. 1/4" 185MM CON GUÍA LASER

Ref. **CHS 16****USO PROFESIONAL****1.550W****5.800
RPM****45°**

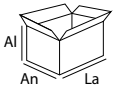
Potencia	1.550W
Velocidad	5.800Rpm
Tamaño de disco	7.1/4in. (185mm)
Profundidad de corte	65mm a 90° - 42mm a 45°
Corriente de entrada	110V - 60Hz

INCLUYE:

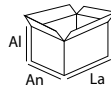
- Guía laser
- Disco
- Llave
- Baterías AAA

**MEDIDAS PRODUCTO**

LARGO	ANCHO	ALTO	PESO
30 cm	23 cm	25 cm	3.6kg

DATOS LOGÍSTICOS

0679043466892



0679043467097

MEDIDAS CAJA INDIVIDUAL x 1PCS/Código x 1Und

LARGO	ANCHO	ALTO	PESO
35 cm	23.5 cm	24.5 cm	4.0 Kg

MEDIDAS CAJA EMBALAJE x 4PCS/Código x 4Und

LARGO	ANCHO	ALTO	PESO
49 cm	38 cm	52 cm	18 Kg

www.elitetools.co