

**ELITE**<sup>®</sup>

Keep Working

**RUTEADORA  
DE BASE FIJA****USO PROFESIONAL**Ref. **RT1512****CARACTERÍSTICAS**

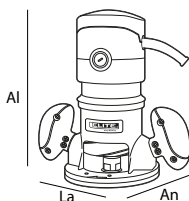
APLICACIONES	CAMPOS DE ACCIÓN	VENTAJAS
<ul style="list-style-type: none"> <li>Realizar cortes curvos o rectos en madera o acrílico con el uso de fresas de acuerdo al material empleado.</li> <li>Crear diseños en la madera con rapidez y precisión sin necesidad de lijar posteriormente.</li> <li>Cortar a medida, rutear, biselar, rebajar, ranurar en v, embolsar y grabar materiales como madera y acrílico.</li> <li>Copiar piezas de madera con biselados, rebajados o diseños.</li> </ul>	<ul style="list-style-type: none"> <li>Carpintería.</li> <li>Artesanías.</li> <li>Trabajo con acrílico.</li> <li>Fabricación de muebles.</li> <li>Fabricación de molduras.</li> </ul>	<ul style="list-style-type: none"> <li>Trabajos de precisión sin lijar la pieza posteriormente.</li> <li>Portabilidad y fácil manejo.</li> <li>Optimización de tiempos y materiales.</li> <li>Tamaño ideal para alcanzar todas las superficies.</li> </ul>

**2 HP****28.000  
RPM****CUTTING DEPTH  
2.5cm**

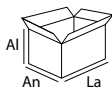
Energía	2 HP
Velocidad del motor	28.000 RPM
Tamaños de pinzas	1/4", 3/8", 1/2"
Profundidad máxima de corte	2.5 cm
Medidas de profundidad	Intervalos de 1/64"
Entrada eléctrica	110 V - 60Hz / 11 A

**Accesorios**

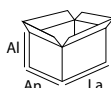
- Mandriles de 1/4", 3/8"
- Escobillas
- Guía de corte recto
- Dos llaves inglesas
- Fresa de enrutador recta de 1/2"

**MEDIDAS PRODUCTO**

LARGO	ANCHO	ALTO	PESO
25 cm	15 cm	25 cm	3.4 kg

**DATOS LOGÍSTICOS**

0679043468162



0679043468179

**MEDIDAS CAJA A COLOR** x 1PCS/Código x 1Und

LARGO	ANCHO	ALTO	PESO
26.5 cm	16 cm	26.5 cm	4.4 kg

**MEDIDAS MASTER BOX** x 3PCS/Código x 3Und

LARGO	ANCHO	ALTO	PESO
49.5 cm	29 cm	29 cm	13.6 Kg



www.elitetools.co